



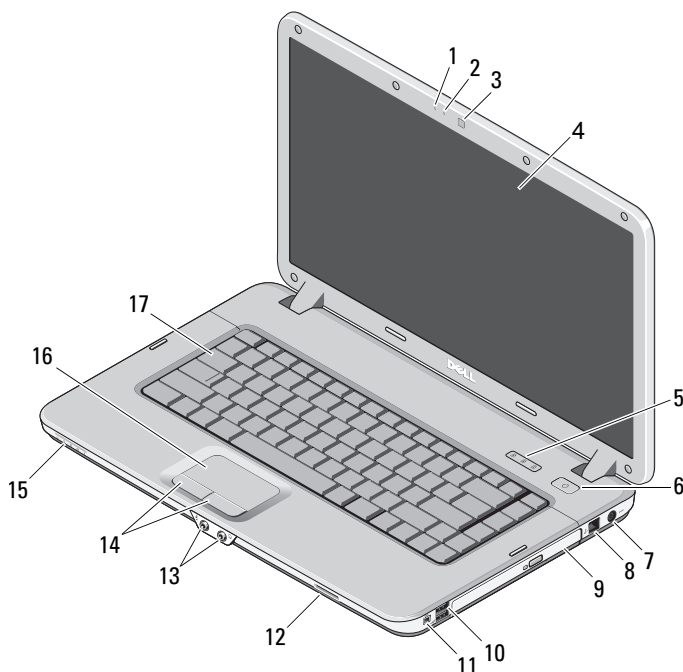
## A figyelmeztetésekről

 **VIGYÁZAT!** A VIGYÁZAT jelzések esetleges tárgyi és személyi sérülésekre, illetve életveszélyre hívják fel a figyelmet.

# Dell™ Vostro™ 1014/1015

## Üzembe helyezésre és funkciókra vonatkozó műszaki információs adatlap

### Előlnézet



- 1 mikrofon (opcionális)
- 3 kamera (opcionális)

- 2 kamerafény (opcionális)
- 4 képernyő

2010. november

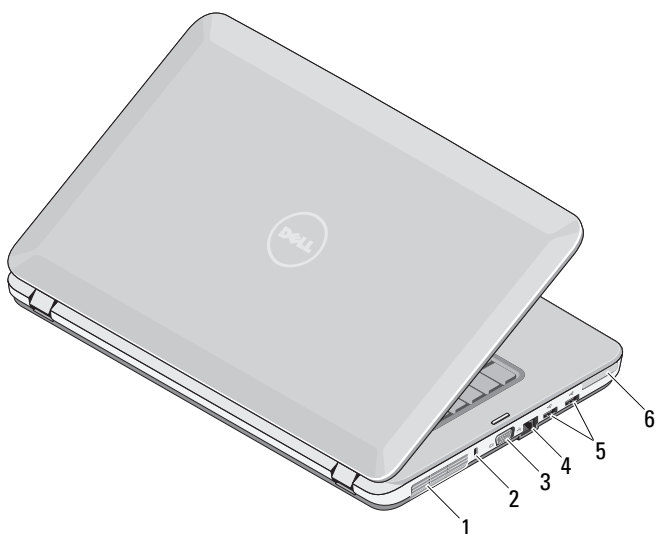


OD357TA02

Típusok: PP38L és PP37L


- |    |                                    |    |                          |
|----|------------------------------------|----|--------------------------|
| 5  | a billentyűzet állapotjelző lámpái | 6  | tápellátás gomb          |
| 7  | hálózati adapter csatlakozó        | 8  | telefoncsatlakozó        |
| 9  | optikai meghajtó                   | 10 | USB-csatlakozók (2)      |
| 11 | IEEE 1394-es csatlakozó            | 12 | memóriakártya-bővítőhely |
| 13 | audio csatlakozók (2)              | 14 | az érintőpad gombjai (2) |
| 15 | jelzőlencse                        | 16 | érintőpanel              |
| 17 | billentyűzet                       |    |                          |


## Hátulnézet





- |   |                     |   |                          |
|---|---------------------|---|--------------------------|
| 1 | szellőzőnyílás      | 2 | biztonsági nyílás        |
| 3 | VGA-csatlakozó      | 4 | hálózati csatlakozó      |
| 5 | USB-csatlakozók (2) | 6 | ExpressCard kártyanyílás |

## Gyors telepítés

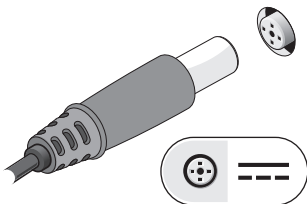
 **VIGYÁZAT!** Az ebben a részben ismertetett műveletek elvégzése előtt olvassa el a számítógéphez kapott biztonsági utasításokat. További gyakorlati tanácsokat a [www.dell.com/regulatory\\_compliance](http://www.dell.com/regulatory_compliance) címen elérhető (angol nyelvű) webhelyen talál.

 **VIGYÁZAT!** A hálózati adapter világszerte bármely hálózati csatlakozóaljzattal működik. A tápcsatlakozók és elosztók viszont országonként eltérőek lehetnek. Nem megfelelő kábel használata, vagy a kábel csatlakozóaljzathoz vagy elosztóhoz történő helytelen csatlakoztatása tüzet okozhat, vagy a készülék károsodását okozhatja.

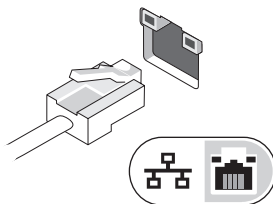
 **FIGYELMEZTETÉS:** Amikor a váltakozó áramú adapter kábelét kihúzza a számítógépből, a kábel helyett a csatlakozót fogja meg, majd határozottan, de óvatosan húzza meg, hogy elkerülje a kábel sérülését. A hálózati adapter kábelének feltekerésekor kövesse a csatlakozó szögét az adapteren, hogy elkerülje a kábel sérülését.

 **MEGJEGYZÉS:** Egyes eszközök nem találhatók a csomagban, ha nem rendelte meg azokat.

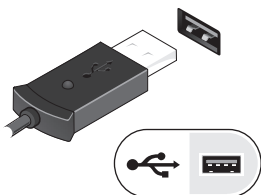
1 Csatlakoztassa a hálózati adaptert a számítógép tápcsatlakozójához és a fali csatlakozóaljzathoz.



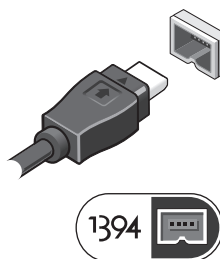
2 Csatlakoztassa a hálózati kábelt (opcionális).



3 Csatlakoztassa az USB-eszközöket, például az egeret vagy billentyűzetet (opcionális).



4 Csatlakoztassa az IEEE 1394-eszközöket, mint például a DVD-lejátszó (opcionális).



5 Nyissa fel a számítógép képernyőjét, és a számítógép bekapcsolásához nyomja meg a tápellátás gombot.



**MEGJEGYZÉS:** Javasoljuk, hogy kártya telepítése előtt, vagy mielőtt a számítógépet dokkolóegységhez vagy egyéb külső eszközhöz, például nyomtatóhoz csatlakoztatja, legalább egyszer indítsa el, majd állítsa le a számítógépet.

## Műszaki adatok

**MEGJEGYZÉS:** A kínált opciók régióként eltérőek lehetnek. A következő műszaki adatok csupán a törvény értelmében a számítógéphez kötelezően mellékelt adatok. Ha a számítógép konfigurációjáról bővebb információt szeretne, kattintson a **Start** → **Súgó** és **támogatás** menüpontra, és válassza a számítógép adatainak megtekintését.

---

### Rendszerinformáció

---

Chipkészlet Intel® GM45

---

### Processzor

---

Processzor

- Intel Core™2 Duo
- Intel Celeron®(P foglalat)

---

### Videokártya

---

Videokártya típusa	alaplaphoz integrált, hardveres gyorsítású
Adatbusz	integrált videokártya
Képernyővezérlő	Intel GM45
Videomemória	integrált grafikus kártya
Rendszermemória	Dynamic Video Memory Technology (DVMT)
1 GB –	512 MB
2 GB –	782 MB
3 GB –	1294 MB
4 GB –	1550 MB

---

**MEGJEGYZÉS:** A DVMT a kiegyensúlyozott grafikai és rendszerteljesítményhez szükséges optimális memóriamennyiség allokálásával dinamikusan reagál a rendszerkövetelményekre és az alkalmazásigényekre.

---

**Memória**

---

Memóriamodul-csatlakozó	2 DIMM bővítőhely
Memóriamodul kapacitása	1 GB vagy 2 GB
Memória típusa:	DDR2/DDR3 800 MHz
Minimális memóriaméret	1 GB
Maximális memóriaméret	4 GB

---

**Akkumulátor**

---

Típus	4 vagy 6 cellás "intelligens" lítium-ion
-------	--

## Méretek:

Mélység	53,39 mm
Magasság	20,44 mm
Szélesség	206,44 mm

## Feszültség:

4 cellás	14,8 V
6 cellás	11,1 V

## Hőmérséklet-tartomány:

Működési	5 °C – 35 °C
Tárolási	-20 °C – 65 °C

Gombelem	CR2032
----------	--------

---

**Váltakozó áramú adapter**

---

Típus	65 W
Bemeneti feszültség	100–240 V váltakozó áram
Bemeneti áramerősség (maximum)	1,50 A
Bemeneti frekvencia	50–60 Hz
Kimeneti áram:	
65 W	3,34 A (folyamatos)
Névleges kimeneti feszültség	19,50 VDC (+/-1,0 VDC)

---

**Váltakozó áramú adapter *(folytatás)***

---

**Hőmérséklet-tartomány:**

Működési	5 °C – 35 °C
Tárolási	-40 °C – 65 °C

**Méreték:**

Magasság	28,20 mm
Szélesség	57,90 mm
Mélység	137,2 mm

---

**Fizikai**

---

**Magasság:**

Vostro 1014	25,00–35,60 mm
Vostro 1015	26,50–36,80 mm

**Szélesség:**

Vostro 1014	340 mm
Vostro 1015	376 mm

**Mélység:**

Vostro 1014	242,5 mm
Vostro 1015	247,9 mm

Súly	legalább 2,30 kg 6 cellás akkumulátorral legfeljebb 2,50 kg 6 cellás akkumulátorral
------	--

---

**Környezeti**

---

**Hőmérséklet-tartomány**

Működési	5 °C – 35 °C
Tárolási	-40 °C – 65 °C

**Relatív páratartalom (legfeljebb)**

Működési	10 és 90% között (nem lecsapódó)
Tárolási	5 és 95% között (nem lecsapódó)

## További információk és források keresése

Olvassa el a számítógéphez mellékelt biztonsági és szabályozási dokumentumokat, a szabályozásoknak való megfelelésre vonatkozó tudnivalókért pedig látogasson el a [www.dell.com/regulatory\\_compliance](http://www.dell.com/regulatory_compliance) honlapra, ahol további információkat talál a következőkről:

- Biztonsági legjobb gyakorlatok
- Jótállás
- Feltételek és kikötések
- Szabályozó tanúsítványok
- Ergonómia
- Végfelhasználói licencszerződés

---

**A dokumentumban közölt információ külön értesítés nélkül is megváltozhat.  
© 2009-2010 Dell Inc. Minden jog fenntartva. Lengyelországban nyomtatva.**

A Dell Inc. előzetes, írásos engedélye nélkül szigorúan tilos jelen anyagok bármilyen módon történő sokszorosítása.

A szövegben használt védjegyek: a *Dell*, a *DELL* embléma és a *Vostro* a Dell Inc. védjegyei; Az *Intel* és a *Celeron* bejegyzett védjegyek, a *Core* az Intel Corporation védjegye az Amerikai Egyesült Államokban és más országokban.

A dokumentumban egyéb védjegyek és védett nevek is szerepelhetnek, amelyek a védjegyet vagy nevet bejegyeztető cégre, valamint annak termékeire vonatkoznak. A Dell Inc. elhárít minden, a sajátján kívüli védjegyekkel és márkanevekkel kapcsolatban benyújtott tulajdonjogi keresetet.

